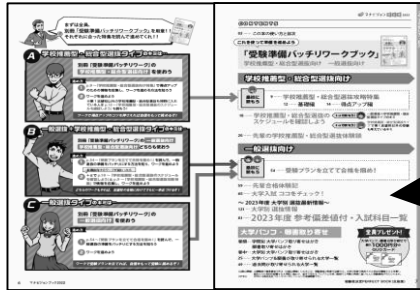


「受験校決定PERFECT BOOK（生徒版）」を使って

# 合格を引き寄せる“受験準備”をする方法



＼ココを読ませるだけでもOK／

本誌p.3～7で、  
この本を使った  
受験準備の進め方を  
紹介しています！

## 学校推薦型・総合型選抜の準備の進め方

**①**  
小論・面接での  
得点アップのコツを  
理解する

### 読む記事

「学校推薦・総合型選抜  
攻略特集」  
(本誌p.9～)



**②**  
受験校の  
選抜内容を整理する

### 使うもの

「【学校推薦型・総合型選抜向け】  
受験準備バッチリワーク」  
(別冊p.2～)



**③**  
他大学と比較して  
第1志望校の  
志望理由を深める

### 使うもの

・②で使ったワーク  
・大学パンフ



▶ 本誌p.15の二次元コードから、「更なる得点アップのコツ」がわかる動画を視聴することができます！※お申込み不要※

ワークは  
宿題に課すと  
より効果的です！

## 一般選抜の準備の進め方

**①**  
一般選抜受験の  
準備を進める方法を  
知る

### 読む記事

「一般選抜向け特集」  
(本誌p.53～)



**②**  
自分の希望に  
マッチする併願校を  
探す・考える

### 使うもの

・「【一般選抜向け】受験準備  
バッチリワーク」(別冊p.4～)  
・大学パンフ

併願校の探し方は  
本誌p.56または別冊p.1もチェック！！

**③**  
受験校の  
選抜日程・科目を  
書き出して整理する

### 使うもの




・②で使ったワーク  
・「参考偏差値付・入試科目一覧」  
(本誌p.A1～)

偏差値付きなので  
併願校選びに最適！

▶ 別冊p.5の二次元コードから、「受験プランを見直すコツ」がわかる動画を視聴することができます！※お申込み不要※

**お悩み別 今すぐ使える進路指導トーク集** **LHRで！ 面談で！**

高3の夏休み明けに予想される「お悩み」を解決できる、「受験校決定PERFECT BOOK(生徒版)」内の記事やトーク例をご紹介します！ LHRや面談、メールでの指導にご活用ください。

お悩み	オススメ記事とトーク例	
<p><b>一般選抜</b></p> <p>昨年オープンキャンパスに参加できず、併願校がはっきり決まっていない</p>	<p>★オススメ記事</p> <p>「<b>大学パンフ&amp;願書が取り寄せられる大学一覧</b>」(本誌p.25～)</p> <p>「<b>大学入試 ココをチェック</b>」(本誌p.65～)</p> <p>「<b>大学別 選抜情報</b>」(本誌)</p> <p>「<b>参考偏差値付・入試科目一覧</b>」(本誌とじ込み)</p> <p>★トーク例</p> <p>【<b>第1志望校への思いが強すぎる生徒の場合</b>】</p> <p>「第1志望校を安心して受験するためにも、併願校選びはしっかりしておきたいですね。しっかり考えて決めた併願校なら、入学することになって後悔しないはず。<b>併願校候補は、必ず大学パンフを取り寄せて、比較・検討しましょう</b>」</p> <p>【<b>第1志望校を軸に併願校を複数ピックアップできない生徒の場合</b>】</p> <p>「第1志望校を決めた際のごだわりを軸にして併願校を探してみましょう。p.65の8つの観点を参考にしてもよいでしょう。また、参考偏差値付きの入試科目一覧を使って、難易度に幅をもたせて、<b>計10校ほど決めると安心です。大学パンフ・願書の請求も忘れずに!</b>」</p>	<p><b>Point</b></p> <p>第1志望校のことだけを考えている生徒、併願校が2～3校ほどしかない生徒には、<b>受験プランを立てる前に併願校を選ぶことが大切だと伝えましょう。</b></p>  <p>本誌・別冊付属のはがきで <b>大学パンフ・願書を取り寄せられる!</b></p>
<p><b>一般選抜</b></p> <p>受験のスケジュールが立てられない</p>	<p>★オススメ記事</p> <p>「<b>受験プランを立てて合格をつかめ!</b>」(本誌p.54～)</p> <p>「<b>大学入試 ココをチェック! 選抜日程</b>」(本誌)</p> <p>「<b>大学別 選抜情報</b>」(本誌)</p> <p>「<b>2021年度 入試科目一覧</b>」(本誌p.A1～)</p> <p>「<b>一般選抜向け・受験準備バッチリワーク</b>」(別冊p.4～)</p> <p>★トーク例</p> <p>「スケジュールを確認できれば、受験勉強も安心して進められます。『大学入試ココをチェック!』では選抜日程を考えるうえでのポイントや、先輩の体験談が紹介されているので確認してみましょう。<b>併願校も必ず大学パンフ・願書を取り寄せて、入試情報を確認しましょう。</b>入試科目・配点は、一般選抜向けの『受験準備バッチリワーク』に書き出して整理するとよいですよ」</p>	 <p>別冊p.5の二次元コードから、「<b>受験プランを見直すコツ</b>」がわかる動画を視聴することができます! ※お申込み不要</p>
<p><b>学校推薦型・総合型選抜</b></p> <p>志望理由書の準備や、小論・面接の対策が不十分</p>	<p>★オススメ記事</p> <p>「<b>学校推薦・総合型選抜攻略特集</b>」(本誌p.9～)</p> <p>「<b>教えて先輩! 9月からの学校推薦型・総合型選抜攻略法!</b>」(本誌p.16～)</p> <p>「<b>学校推薦・総合型選抜向け・受験準備バッチリワーク</b>」(別冊p.4～)</p> <p>★トーク例</p> <p>「学校推薦型・総合型選抜を受験する予定の人は、出願が近づいてきましたね。提出書類の中でも、志望理由書の準備は大丈夫でしょうか。<b>第1志望校だけでなく、気になる他の大学のパンフも取り寄せて比較し、『その大学でなければならぬ理由』をしっかりと考えて書けるようにしましょう。</b>また、小論・面接の対策に不安を感じている人は、p.9～でコツを確認しておきましょう。」</p>	 <p>本誌p.15の二次元コードから、「<b>更なる得点アップのコツ</b>」がわかる動画を視聴することができます! ※お申込み不要</p>