


次の模試までに

# 志望校8校を見つけよう!

高校3年生のこの時期、第1志望校は決まっても、併願校まで決まっている人は少ないだろう。目標は次の模試までに志望校8校をピックアップすることだ。キミに合った8校を選ぶ手順を紹介しよう。



## 1 志望校候補をリストアップする

たくさんある大学からやみくもに8校を決めるのは大変。まずは、本誌「志望校検討ガイド」の「大学・学部・学科情報&一覧」(p.A4～)から自分が学びたい学問システムのページをチェックして、地域、偏差値を基準にしながら気になる大学を一通り洗い出そう。

### 各学問の情報掲載ページ

文学	.....A6	芸術学	.....A180
語学	.....A38	総合科学	.....A192
法学	.....A54	看護・保健学	.....A204
経済・経営・商学	.....A66	医・歯学	.....A238
社会学	.....A96	薬学	.....A242
国際関係学	.....A118	理学	.....A250
教員養成・教育学	.....A130	工学	.....A258
生活科学	.....A158	農・水産学	.....A281

## 2 どんな大学なのかを調べよう

気になる大学が見つかったら大学パンフを取り寄せよう。大学パンフには、学べる内容や設備、その大学が求める人物像などが詳しく載っている。「大学・学部・学科情報&一覧」にパンフコードが書かれている大学は、はがきやWebでパンフをまとめて取り寄せられるので活用しよう。



赤頭はがきに  
チェックするだけ

文学系統

北海道・東北・(東京以外)

東京・甲信越

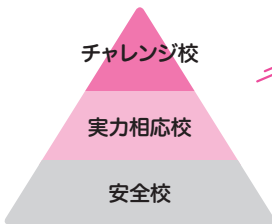
北陸・東海

近畿

気になる学問×地域で  
大学パンフをまとめて  
取り寄せるのもおすすめ

## 3 いろいろなレベルの大学を選ぼう

ピックアップした大学の中から8校に絞り込む。大学の難易度のレベルは、自分の偏差値に対して、チャレンジ校が+5程度、安全校は-5程度を目安にするといひ。ただし、次の模試でそれぞれの志望校と自分の学力の距離を確認して見直すことができるので、まずは8校に絞り込めればOKだ。



第1志望校のほか、  
チャレンジ校・実力相  
応校・安全校の3カテ  
ゴリーで2~3校ずつ  
バランスよく選ぶのが  
ポイント!

志望校8校が決まったら、p.6のワークシートに記入しよう





type 2

## 自宅から通える私立大学に専願でいきたい

### 1 安全校を多めに調べる

今の自分の実力と第1志望校の合格目標偏差値に差があると感じているなら、安全校としての志望校候補を複数調べておこう。安心して学習に取り組むことができる。

### 2 エリアを絞って選ぶ

学びたい学問系統の中から、自宅から通える範囲の地域に☑を入れて大学パンフを取り寄せよう。もなくなく大学を調べて、併願校の選択肢を広げておくとよい。



	大学パンフコード	大学・学部・学科名	偏差値
第1志望校	9999	私立A大学 経営学部経営学科	60
チャレンジ校	9999	私立B大学 経営学部公共経営学科	65
実力相応校	9999	私立C大学 商学部商学科	58
	9999	私立D大学 経営学部経営学科	56
安全校	9999	私立E大学 経営学部経営学科	55
	9999	私立F大学 商学部商学科	54
	9999	私立G大学 経営学部公共経営学科	53

**学問別** **大学別** 大学パンフ取り寄せはかき

※多くの大学パンフが無くても、複数よく確認してください。どの大学パンフが無くても、その二次元コード宛に必ず確認してください。

<b>文学系</b>	<input type="checkbox"/> 国際系 22R RAA <input type="checkbox"/> 経済系 22R RAA <input type="checkbox"/> 中国語 22R RAA <input type="checkbox"/> 英語 22R RAA <input type="checkbox"/> 中国語 22R RAA <input type="checkbox"/> 英語 22R RAA <input type="checkbox"/> 中国語 22R RAA <input type="checkbox"/> 英語 22R RAA	<b>経済学系</b>	<input type="checkbox"/> 経済学系 12R RGA <input type="checkbox"/> 経済学系 12R RGA <input type="checkbox"/> 経済学系 12R RGA <input type="checkbox"/> 経済学系 12R RGA <input type="checkbox"/> 経済学系 12R RGA <input type="checkbox"/> 経済学系 12R RGA <input type="checkbox"/> 経済学系 12R RGA <input type="checkbox"/> 経済学系 12R RGA
<b>理学系</b>	<input type="checkbox"/> 理学系 11R RFA <input type="checkbox"/> 理学系 11R RFA <input type="checkbox"/> 理学系 11R RFA <input type="checkbox"/> 理学系 11R RFA	<b>工学系</b>	<input type="checkbox"/> 工学系 11R RFA <input type="checkbox"/> 工学系 11R RFA <input type="checkbox"/> 工学系 11R RFA <input type="checkbox"/> 工学系 11R RFA
<b>農学系</b>	<input type="checkbox"/> 農学系 11R RFA <input type="checkbox"/> 農学系 11R RFA <input type="checkbox"/> 農学系 11R RFA <input type="checkbox"/> 農学系 11R RFA	<b>医学系</b>	<input type="checkbox"/> 医学系 11R RFA <input type="checkbox"/> 医学系 11R RFA <input type="checkbox"/> 医学系 11R RFA <input type="checkbox"/> 医学系 11R RFA
<b>歯学系</b>	<input type="checkbox"/> 歯学系 11R RFA <input type="checkbox"/> 歯学系 11R RFA <input type="checkbox"/> 歯学系 11R RFA <input type="checkbox"/> 歯学系 11R RFA	<b>薬学系</b>	<input type="checkbox"/> 薬学系 11R RFA <input type="checkbox"/> 薬学系 11R RFA <input type="checkbox"/> 薬学系 11R RFA <input type="checkbox"/> 薬学系 11R RFA
<b>法学系</b>	<input type="checkbox"/> 法学系 11R RFA <input type="checkbox"/> 法学系 11R RFA <input type="checkbox"/> 法学系 11R RFA <input type="checkbox"/> 法学系 11R RFA	<b>教育系</b>	<input type="checkbox"/> 教育系 11R RFA <input type="checkbox"/> 教育系 11R RFA <input type="checkbox"/> 教育系 11R RFA <input type="checkbox"/> 教育系 11R RFA
<b>音楽系</b>	<input type="checkbox"/> 音楽系 11R RFA <input type="checkbox"/> 音楽系 11R RFA <input type="checkbox"/> 音楽系 11R RFA <input type="checkbox"/> 音楽系 11R RFA	<b>体育系</b>	<input type="checkbox"/> 体育系 11R RFA <input type="checkbox"/> 体育系 11R RFA <input type="checkbox"/> 体育系 11R RFA <input type="checkbox"/> 体育系 11R RFA
<b>芸術系</b>	<input type="checkbox"/> 芸術系 11R RFA <input type="checkbox"/> 芸術系 11R RFA <input type="checkbox"/> 芸術系 11R RFA <input type="checkbox"/> 芸術系 11R RFA	<b>国際系</b>	<input type="checkbox"/> 国際系 11R RFA <input type="checkbox"/> 国際系 11R RFA <input type="checkbox"/> 国際系 11R RFA <input type="checkbox"/> 国際系 11R RFA



type 3

## なるべく偏差値の高い私立大学に進学したい

### 1 学びたい学問系統から選ぶ

難易度だけにこだわるのではなく、興味のある学問系統をいくつか絞って、その中から志望校を選ぼう。入学後の4年間、何を学ぶのかは必ず確認しておくこと。

### 2 学問系統と進学したい地域から選ぶ

興味のある学問系統の中から進学したい地域に☑を入れよう。難易度と関係なく大学パンフを幅広く取り寄せられるので、安全校を考える際に便利だ。



	大学パンフコード	大学・学部・学科名	偏差値
第1志望校	9999	私立A大学 国際関係学部	70
チャレンジ校	9999	私立B大学 国際学部	74
	9999	私立C大学 外国語学部	72
実力相応校	9999	私立D大学 国際学部	68
	9999	私立E大学 文学部英文学科	65
安全校	9999	私立F大学 国際学部	64
	9999	私立G大学 文学部英文学科	63
	9999	私立H大学 文学部英語学科	60

**学問別** **大学別** 大学パンフ取り寄せはかき

※多くの大学パンフが無くても、複数よく確認してください。どの大学パンフが無くても、その二次元コード宛に必ず確認してください。

<b>文学系</b>	<input type="checkbox"/> 国際系 22R RAA <input type="checkbox"/> 経済系 22R RAA <input type="checkbox"/> 中国語 22R RAA <input type="checkbox"/> 英語 22R RAA <input type="checkbox"/> 中国語 22R RAA <input type="checkbox"/> 英語 22R RAA <input type="checkbox"/> 中国語 22R RAA <input type="checkbox"/> 英語 22R RAA	<b>経済学系</b>	<input type="checkbox"/> 経済学系 12R RGA <input type="checkbox"/> 経済学系 12R RGA <input type="checkbox"/> 経済学系 12R RGA <input type="checkbox"/> 経済学系 12R RGA <input type="checkbox"/> 経済学系 12R RGA <input type="checkbox"/> 経済学系 12R RGA <input type="checkbox"/> 経済学系 12R RGA <input type="checkbox"/> 経済学系 12R RGA
<b>理学系</b>	<input type="checkbox"/> 理学系 11R RFA <input type="checkbox"/> 理学系 11R RFA <input type="checkbox"/> 理学系 11R RFA <input type="checkbox"/> 理学系 11R RFA	<b>工学系</b>	<input type="checkbox"/> 工学系 11R RFA <input type="checkbox"/> 工学系 11R RFA <input type="checkbox"/> 工学系 11R RFA <input type="checkbox"/> 工学系 11R RFA
<b>農学系</b>	<input type="checkbox"/> 農学系 11R RFA <input type="checkbox"/> 農学系 11R RFA <input type="checkbox"/> 農学系 11R RFA <input type="checkbox"/> 農学系 11R RFA	<b>医学系</b>	<input type="checkbox"/> 医学系 11R RFA <input type="checkbox"/> 医学系 11R RFA <input type="checkbox"/> 医学系 11R RFA <input type="checkbox"/> 医学系 11R RFA
<b>歯学系</b>	<input type="checkbox"/> 歯学系 11R RFA <input type="checkbox"/> 歯学系 11R RFA <input type="checkbox"/> 歯学系 11R RFA <input type="checkbox"/> 歯学系 11R RFA	<b>薬学系</b>	<input type="checkbox"/> 薬学系 11R RFA <input type="checkbox"/> 薬学系 11R RFA <input type="checkbox"/> 薬学系 11R RFA <input type="checkbox"/> 薬学系 11R RFA
<b>法学系</b>	<input type="checkbox"/> 法学系 11R RFA <input type="checkbox"/> 法学系 11R RFA <input type="checkbox"/> 法学系 11R RFA <input type="checkbox"/> 法学系 11R RFA	<b>教育系</b>	<input type="checkbox"/> 教育系 11R RFA <input type="checkbox"/> 教育系 11R RFA <input type="checkbox"/> 教育系 11R RFA <input type="checkbox"/> 教育系 11R RFA
<b>音楽系</b>	<input type="checkbox"/> 音楽系 11R RFA <input type="checkbox"/> 音楽系 11R RFA <input type="checkbox"/> 音楽系 11R RFA <input type="checkbox"/> 音楽系 11R RFA	<b>体育系</b>	<input type="checkbox"/> 体育系 11R RFA <input type="checkbox"/> 体育系 11R RFA <input type="checkbox"/> 体育系 11R RFA <input type="checkbox"/> 体育系 11R RFA
<b>芸術系</b>	<input type="checkbox"/> 芸術系 11R RFA <input type="checkbox"/> 芸術系 11R RFA <input type="checkbox"/> 芸術系 11R RFA <input type="checkbox"/> 芸術系 11R RFA	<b>国際系</b>	<input type="checkbox"/> 国際系 11R RFA <input type="checkbox"/> 国際系 11R RFA <input type="checkbox"/> 国際系 11R RFA <input type="checkbox"/> 国際系 11R RFA



type 4

# どうしても合格したい大学がある

## 1 併願校は学びたい学問系統から選ぶ

どうしても合格したいA大学を中心に併願校を選ぶが、入学後を考慮し、興味のある学問系統の中から学部・学科を選ぼう。入学後の学びを考えたうえで志望校を決めることが大切だ。

## 2 興味のある学問で選ぶ

第1志望校だけにこだわり過ぎるのももったいない。自分に合う大学がほかにあるかもしれないので、大学パンフを取り寄せて、併願校候補は入念に調べておこう。



	大学パンフコード	大学・学部・学科名	偏差値
第1志望校	9999	私立A大学 文学部英文学科	51
チャレンジ校	9999	私立A大学 文学部国際文化学科	55
実力相応校	9999	私立A大学 社会学部心理学科	51
	9999	私立A大学 人間科学部コミュニケーション学科	50
安全校	9999	私立B大学 文学部英文学科	47
	9999	私立C大学 文学部	45

**学問別 大学別** 大学パンフ取り寄せはかき

※多くの大学がパンフでなく、受験をよく確認してください。どの大学パンフが欲しくも、その二次コード英にありリストで必ず確認してください。

**2**

文学部系  
 北陽造 東北・関東 22Rc RAAA  
 (東北以外)  
 慶応 甲信越 25Rc RBAE  
 立正 東海 23Rc RBAE  
 中央 西京 九州 4Rc RAAE

法学部系  
 北陽造 東北・関東 12Rc RGAZ  
 27Rc RGAZ  
 慶応 甲信越 25Rc RBAE  
 立正 東海 23Rc RBAE  
 中央 西京 九州 4Rc RAAE

経済学系  
 北陽造 東北・関東 12Rc RGAZ  
 27Rc RGAZ  
 慶応 甲信越 25Rc RBAE  
 立正 東海 23Rc RBAE  
 中央 西京 九州 4Rc RAAE

理学部系  
 北陽造 東北・関東 12Rc RGAZ  
 27Rc RGAZ  
 慶応 甲信越 25Rc RBAE  
 立正 東海 23Rc RBAE  
 中央 西京 九州 4Rc RAAE

工学部系  
 北陽造 東北・関東 12Rc RGAZ  
 27Rc RGAZ  
 慶応 甲信越 25Rc RBAE  
 立正 東海 23Rc RBAE  
 中央 西京 九州 4Rc RAAE

農学部系  
 北陽造 東北・関東 12Rc RGAZ  
 27Rc RGAZ  
 慶応 甲信越 25Rc RBAE  
 立正 東海 23Rc RBAE  
 中央 西京 九州 4Rc RAAE

医学部系  
 北陽造 東北・関東 12Rc RGAZ  
 27Rc RGAZ  
 慶応 甲信越 25Rc RBAE  
 立正 東海 23Rc RBAE  
 中央 西京 九州 4Rc RAAE

歯学部系  
 北陽造 東北・関東 12Rc RGAZ  
 27Rc RGAZ  
 慶応 甲信越 25Rc RBAE  
 立正 東海 23Rc RBAE  
 中央 西京 九州 4Rc RAAE

看護学部系  
 北陽造 東北・関東 12Rc RGAZ  
 27Rc RGAZ  
 慶応 甲信越 25Rc RBAE  
 立正 東海 23Rc RBAE  
 中央 西京 九州 4Rc RAAE

薬学部系  
 北陽造 東北・関東 12Rc RGAZ  
 27Rc RGAZ  
 慶応 甲信越 25Rc RBAE  
 立正 東海 23Rc RBAE  
 中央 西京 九州 4Rc RAAE

獣医学部系  
 北陽造 東北・関東 12Rc RGAZ  
 27Rc RGAZ  
 慶応 甲信越 25Rc RBAE  
 立正 東海 23Rc RBAE  
 中央 西京 九州 4Rc RAAE

教育学部系  
 北陽造 東北・関東 12Rc RGAZ  
 27Rc RGAZ  
 慶応 甲信越 25Rc RBAE  
 立正 東海 23Rc RBAE  
 中央 西京 九州 4Rc RAAE

文学部系  
 北陽造 東北・関東 12Rc RGAZ  
 27Rc RGAZ  
 慶応 甲信越 25Rc RBAE  
 立正 東海 23Rc RBAE  
 中央 西京 九州 4Rc RAAE

社会学部系  
 北陽造 東北・関東 12Rc RGAZ  
 27Rc RGAZ  
 慶応 甲信越 25Rc RBAE  
 立正 東海 23Rc RBAE  
 中央 西京 九州 4Rc RAAE

政治学系  
 北陽造 東北・関東 12Rc RGAZ  
 27Rc RGAZ  
 慶応 甲信越 25Rc RBAE  
 立正 東海 23Rc RBAE  
 中央 西京 九州 4Rc RAAE

国際学系  
 北陽造 東北・関東 12Rc RGAZ  
 27Rc RGAZ  
 慶応 甲信越 25Rc RBAE  
 立正 東海 23Rc RBAE  
 中央 西京 九州 4Rc RAAE

外国語学系  
 北陽造 東北・関東 12Rc RGAZ  
 27Rc RGAZ  
 慶応 甲信越 25Rc RBAE  
 立正 東海 23Rc RBAE  
 中央 西京 九州 4Rc RAAE

外国語学部系  
 北陽造 東北・関東 12Rc RGAZ  
 27Rc RGAZ  
 慶応 甲信越 25Rc RBAE  
 立正 東海 23Rc RBAE  
 中央 西京 九州 4Rc RAAE

外国語学系  
 北陽造 東北・関東 12Rc RGAZ  
 27Rc RGAZ  
 慶応 甲信越 25Rc RBAE  
 立正 東海 23Rc RBAE  
 中央 西京 九州 4Rc RAAE

外国語学部系  
 北陽造 東北・関東 12Rc RGAZ  
 27Rc RGAZ  
 慶応 甲信越 25Rc RBAE  
 立正 東海 23Rc RBAE  
 中央 西京 九州 4Rc RAAE

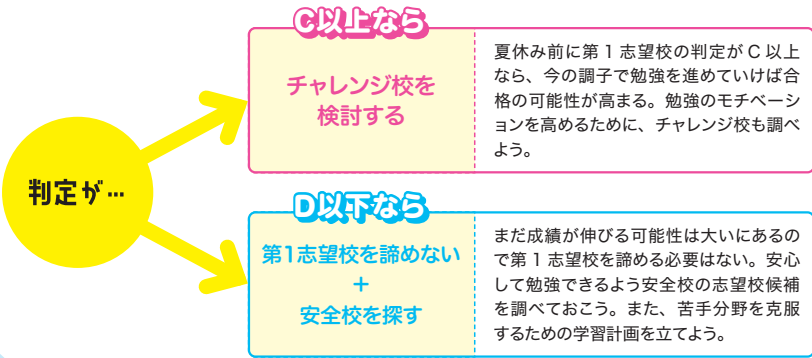
外国語学系  
 北陽造 東北・関東 12Rc RGAZ  
 27Rc RGAZ  
 慶応 甲信越 25Rc RBAE  
 立正 東海 23Rc RBAE  
 中央 西京 九州 4Rc RAAE

外国語学部系  
 北陽造 東北・関東 12Rc RGAZ  
 27Rc RGAZ  
 慶応 甲信越 25Rc RBAE  
 立正 東海 23Rc RBAE  
 中央 西京 九州 4Rc RAAE



## 模試後に振り返りをしよう!

模試を受けると、受験後に返却される成績表で、志望校の合格の可能性を表す A～E の判定がでる。高3の1学期の時点では、まだ成績は伸びるので、判定に一喜一憂する必要はない。チャレンジ校・実力相応校・安全校の3つのバランスを見直したり、苦手分野を把握したりして、夏休みに克服できるよう学習計画を立てるチャンスにしよう!



# 志望校決定ワークシート

＼ 結果をまとめよう /

## これがキミの本気の志望校だ!!!

本誌 p.21 に書いた志望校選びの「こだわり」に合っているかどうかを評価しよう

模試の結果を書いておくと、志望校との距離が測りやすい

	こだわり との一致度 ◎/○/△	志望 順位	大学名	学部・学科名	偏差値	模試 判定
第1志望校	◎	1				
チャレンジ校						
実力 相応校						
安全校						

### 第1志望校の志望理由を考える

なぜその大学に入りたいのか、第1志望校を選んだ理由を書こう。受験のモチベーションアップに役立つ。学校推薦型・総合型選抜を志望する人は、提出書類で必要となる志望理由書の材料にもなる。

やりたいこと、そう思ったきっかけは？

この大学が、やりたいことにぴったりだと思う理由は？

将来、どんなことを実現したいか。社会でどのように役立つのか？